



国泰新点软件股份有限公司

地址：张家港市杨舍镇江帆路 8 号 (<http://www.epoint.com.cn>)

呼伦贝尔市公共资源交易一体化 行政监督平台操作手册

版本历史

版本/状态	作者	参与者	编写日期	备注
V1.0	矫升虎		2021.09	拟稿

目录

一、 系统前期准备.....	2
1.1、 驱动安装说明.....	2
1.1.1、 安装驱动程序.....	2
1.2、 检测工具.....	4
1.2.1、 启动检测工具.....	4
1.2.2、 系统检测.....	4
1.2.3、 控件检测.....	5
1.2.4、 证书检测.....	5
1.2.5、 签章检测.....	6
1.3、 浏览器配置.....	7
1.3.1、 Internet 选项.....	7
1.3.2、 关闭拦截工具.....	10
二、 呼伦贝尔市公共资源交易一体化行政监督平台.....	12
三、 协同监管.....	13
3.1、 交易过程备案.....	13
3.2、 交易预警纠错.....	15
3.2.1、 交易预警.....	15
3.2.2、 督察督办.....	17
3.3、 异议投诉处理.....	18
3.3.1、 提问查看.....	18
3.3.2、 异议监督.....	19
3.3.3、 投诉受理.....	20
四、 信用监管.....	23
4.1、 信用评价.....	23
4.1.1、 招标代理评分.....	23
4.1.2、 投标人评分.....	25
4.1.3、 招标人评分.....	27
4.1.4、 专家评分.....	29
4.2、 评分点维护.....	31
4.2.1、 良好评分点维护.....	31
4.2.2、 不良评分点维护.....	32
4.3、 信用信息.....	33
4.3.1、 奖励信息.....	33
4.3.2、 黑名单信息.....	33
4.3.3、 履约信息.....	34
4.3.4、 撤销黑名单信息.....	35
4.3.5、 违法违规信息.....	36
4.3.6、 社会信用信息.....	37
五、 在线监管.....	38
5.1、 音频视频监控.....	38
5.1.1、 开标视频监控.....	38
5.1.2、 评标视频监控.....	39
六、 智慧监管.....	40
6.1、 交易大数据分析、查询.....	40
6.1.1、 代理信息统计.....	40
6.1.2、 投标人信息统计.....	40
6.1.3、 交易信息统计.....	41

一、系统前期准备

1.1、驱动安装说明

1.1.1、安装驱动程序

下载 1.7 版本新点驱动（内蒙古互通版），下载地址：

<https://download.bqpoint.com/download/downloaddetail.html?SourceFrom=Ztb&ZtbSoftXiaQuCode=0808&ZtbSoftType=DR>



新点驱动（内蒙古互通版）

1、双击安装程序，进入安装页面。



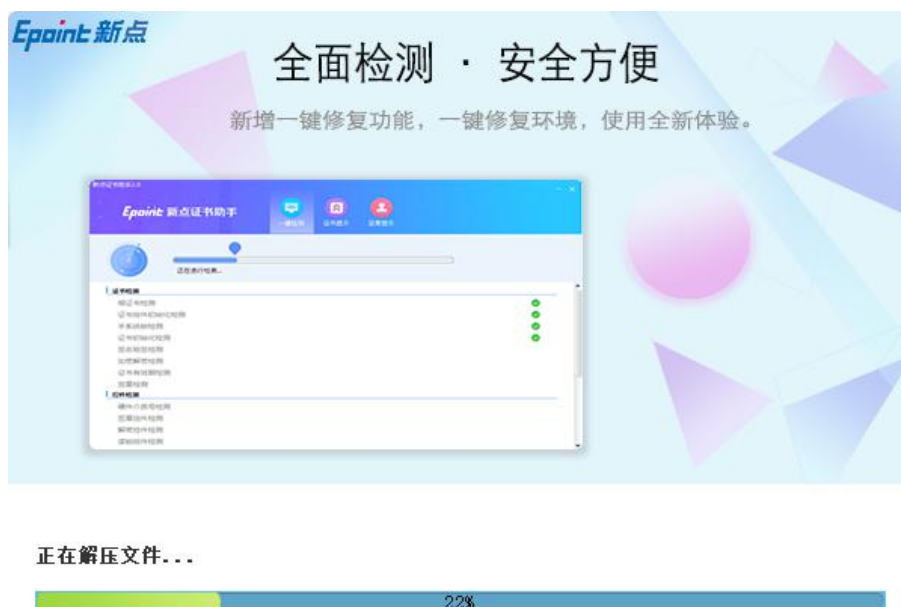
注：在安装驱动之前，请确保所有浏览器均已关闭。

2、选中协议，点击“自定义安装”，打开安装目录位置。



如果不点击“自定义安装”，点击“快速安装”按钮，则直接开始安装驱动，安装位置默认。

3、选择需要安装的目录，点击“立即安装”按钮，开始安装驱动。



4、驱动安装完成后，打开完成界面。

完成



5、点击“完成”按钮，驱动安装成功，桌面显示图标。

1.2、检测工具

1.2.1、启动检测工具

用户可以点击桌面上的新点检测工具图标来启动检测工具。

1.2.2、系统检测



该页面主要是进行可信任站点的设置。如果没有设置成功，请点击设置按钮即可。

1.2.3、控件检测



如果以上都是打勾，系统所需要控件都安装完毕了。其中证书 Key 驱动，需要把您的证书 Key 插好以后才可以检测出来。

1.2.4、证书检测



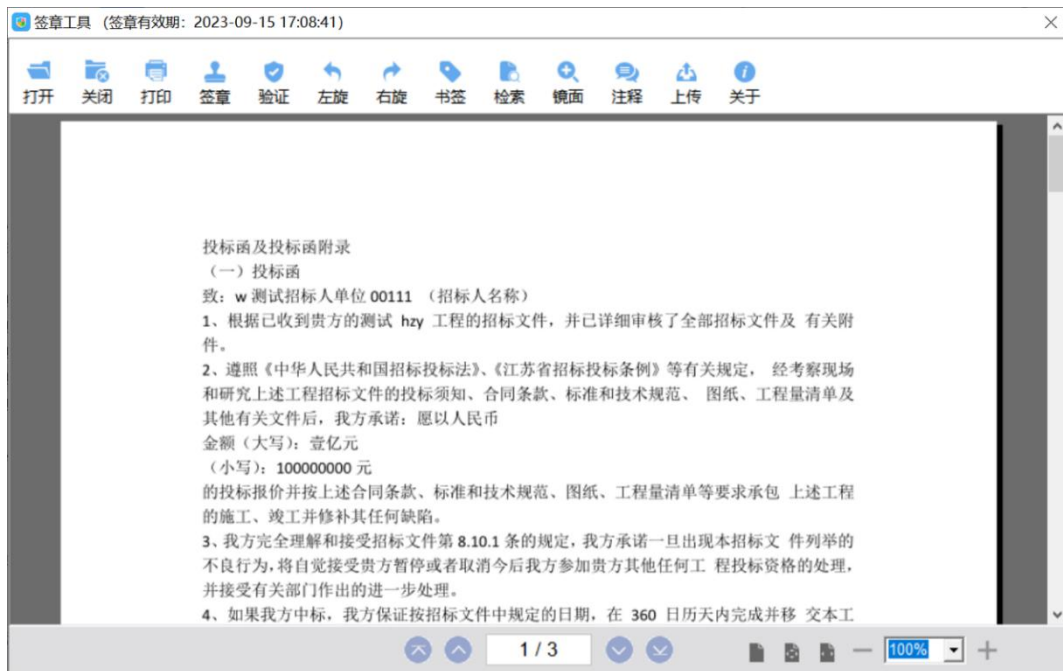
用户可以点击“立即检测”按钮，选择证书，点击“确定”按钮，输入口令，可以检测


该证书 Key 是否可以正常使用。

如果“证书检测结果”中显示证书状态正常，则表示您的证书 Key 是可以正常使用的，如下图：



1.2.5、签章检测



此页面是用于测试证书 Key 是否可以正常签章，请点击 ，在出现的窗口中，

选择签章的名称和签章的模式，并输入您的证书 Key 的密码，点击确定按钮。

如果能成功加盖印章，并且有勾显示，则证明您的证书 Key 没有问题。



如果出现其他的提示，请及时和该项目 CA 联系。

1.3、浏览器配置

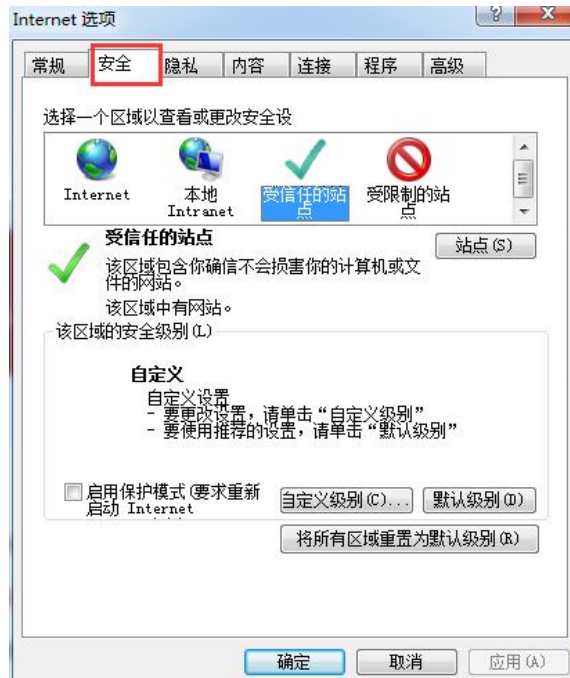
1.3.1、Internet 选项

为了让系统插件能够正常工作，请按照以下步骤进行浏览器的配置。

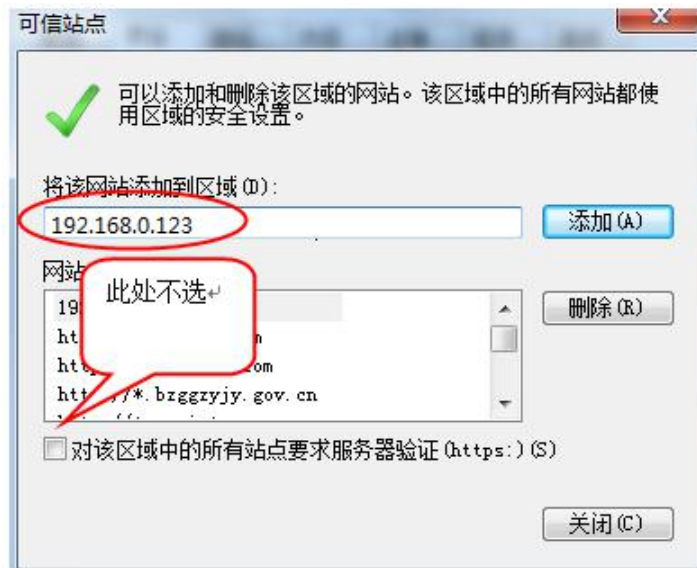
1、打开 IE 浏览器，点击“工具”菜单，选择“Internet 选项”，如下图：



2、弹出“Internet 选项”对话框，请选择“安全”选项卡，并选中“受信任的站点”，如下图：

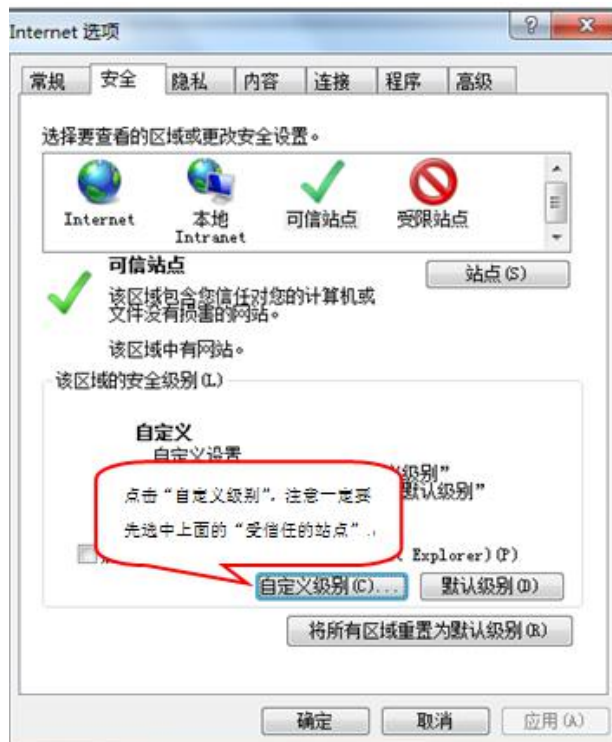


3、点击“站点”按钮，出现如下对话框，如下图：

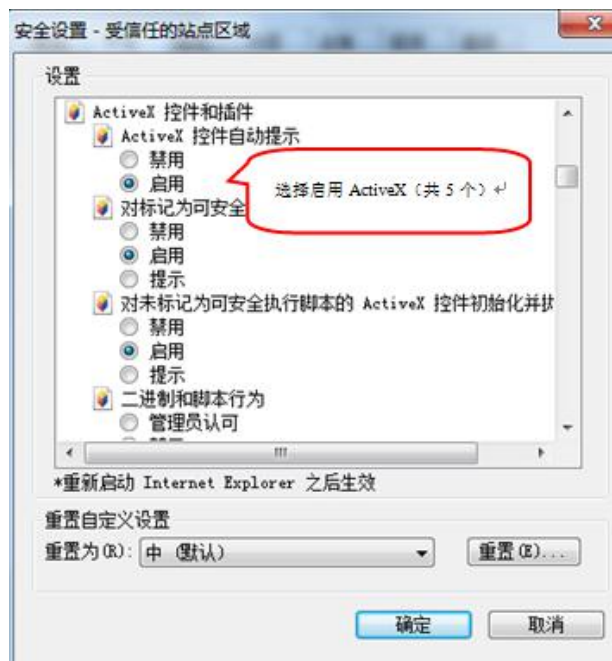


输入系统服务器的 IP 地址，格式例如：192.168.0.123，然后点击“添加”按钮完成添加，再按“关闭”按钮退出。

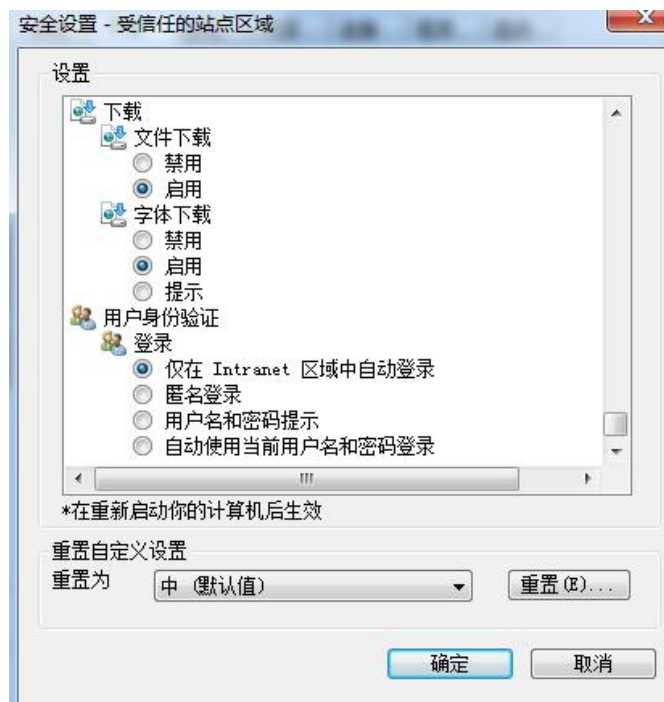
4、设置自定义安全级别，开放 Activex 的访问权限，如下图：



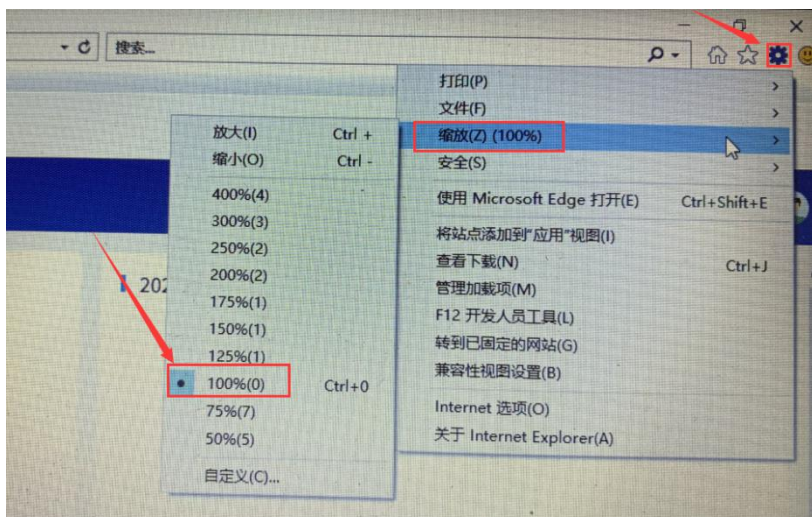
①点击“自定义级别”按钮会出现一个窗口，把其中的 ActiveX 控件和插件的设置全部改为启用，如下图：



②文件下载设置，开放文件下载的权限：设置为启用，如下图：

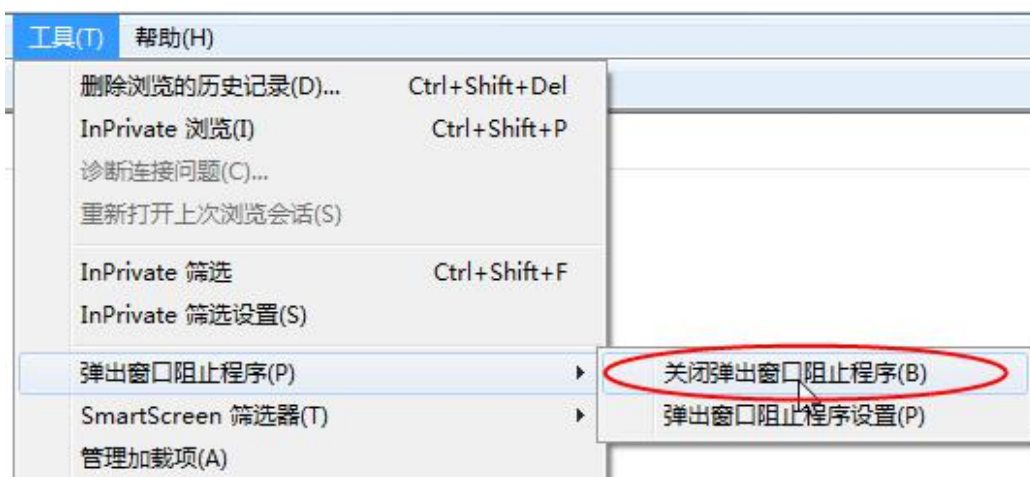


5. 将 IE 浏览器缩放调整至 100%如下图：



1.3.2、关闭拦截工具

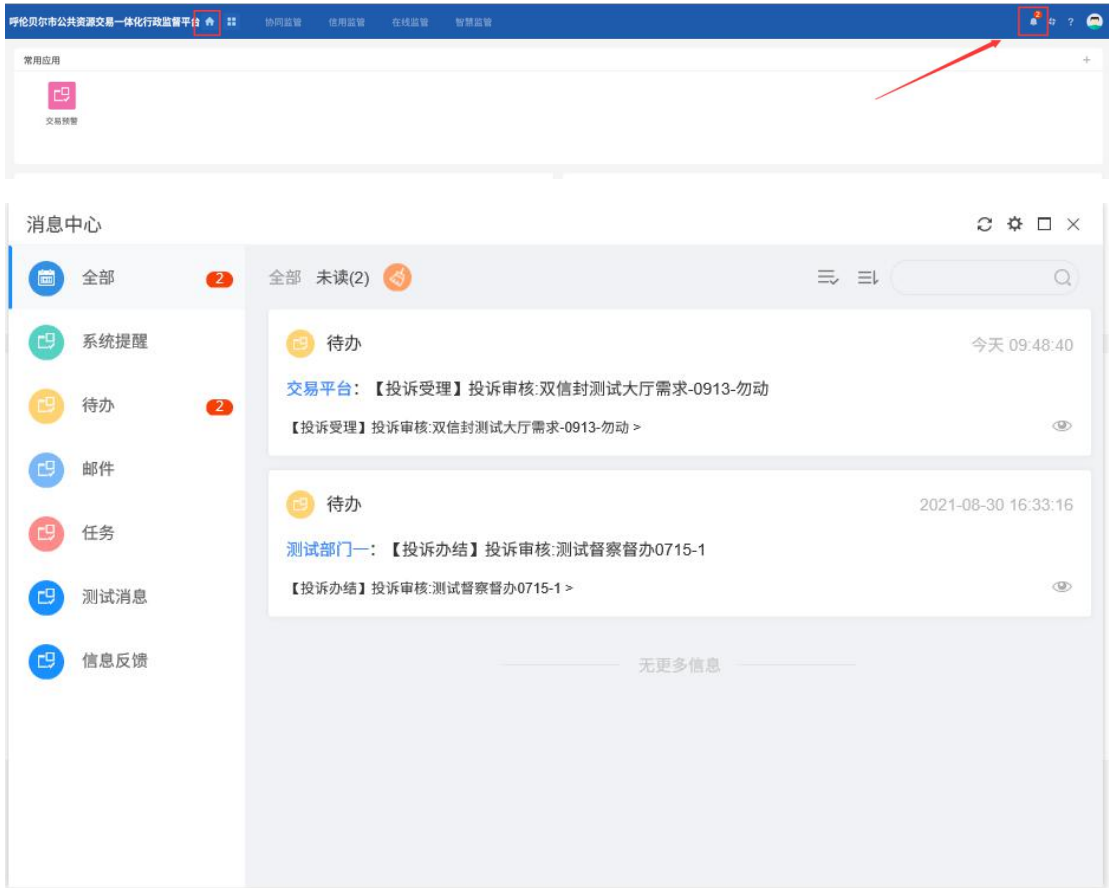
上述操作完成后，如果系统中某些功能仍不能使用，请将拦截工具关闭再试用。比如在 windows 工具栏中关闭弹出窗口阻止程序的操作：



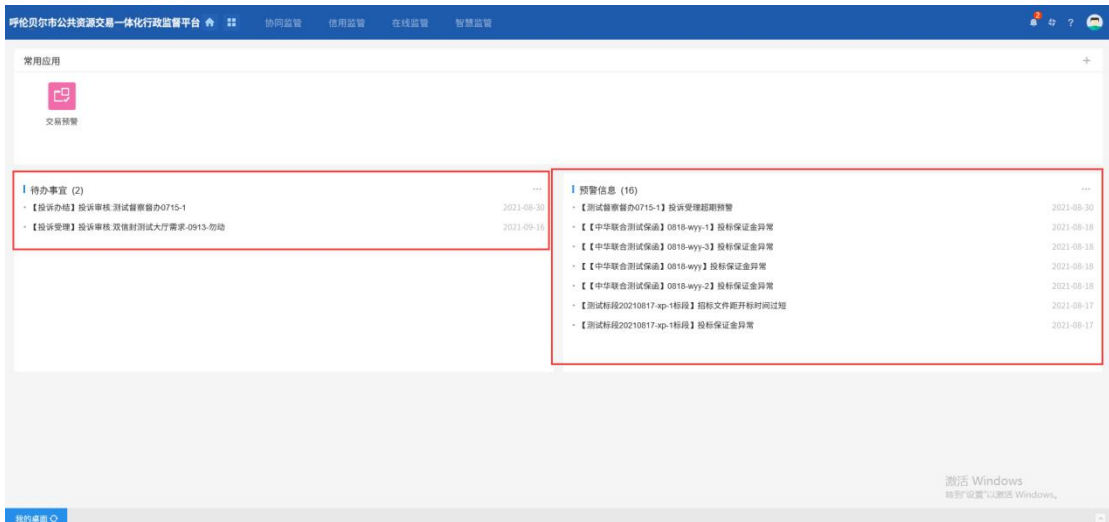
二、呼伦贝尔市公共资源交易一体化行政监督平台

本系统主要提供给行政监督部门使用，实现在线监督电子招投标活动。

点击【我的桌面】可快速切换至平台首页，点击“消息”按钮，可查看最新待办及系统提醒等消息。



首页下方 展示待办事宜，预警信息列表，可根据情况受理



三、协同监管


3.1、交易过程备案

功能说明：可查看交易平台交易过程中各环节的交易信息。

点击【工程建设】可按照交易分类和交易过程状态进行筛选，也可对具体的标段标号、标段名称等进行查找。比如想要查看已完成定标的交易过程点击【定标】如下图展示：

（蓝色圆点表示当前项目已完成的环节，灰色表示该项目未开始此环节的流程）



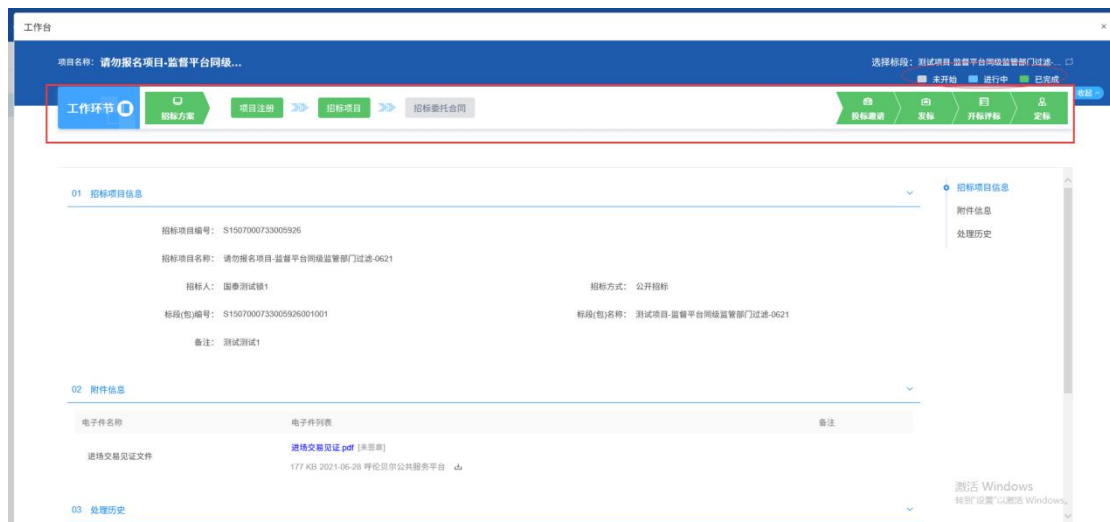
点击图标  进入工作台，查看项目完整交易过程，87天表示该项目历时总天数，


如图：

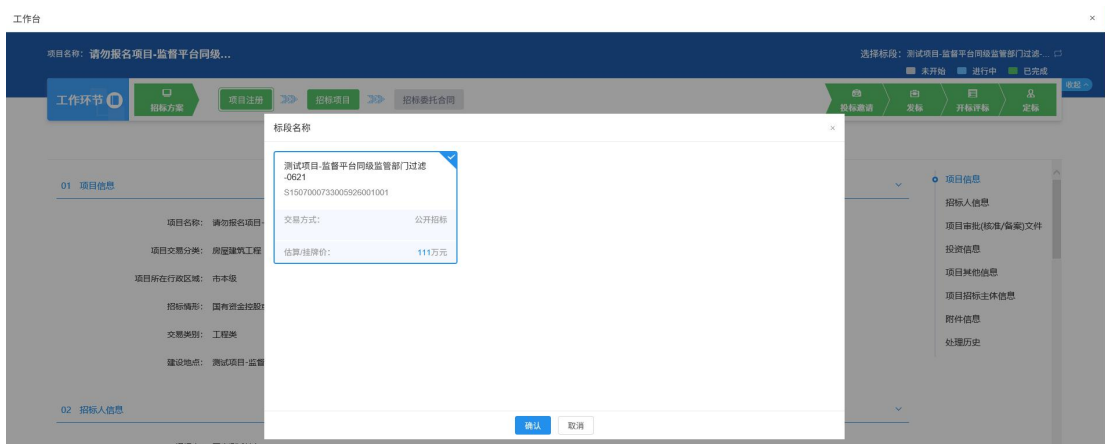


左上方展示项目名称，正上方展示工作环节，可点击环节名称对每一环节进行查看。

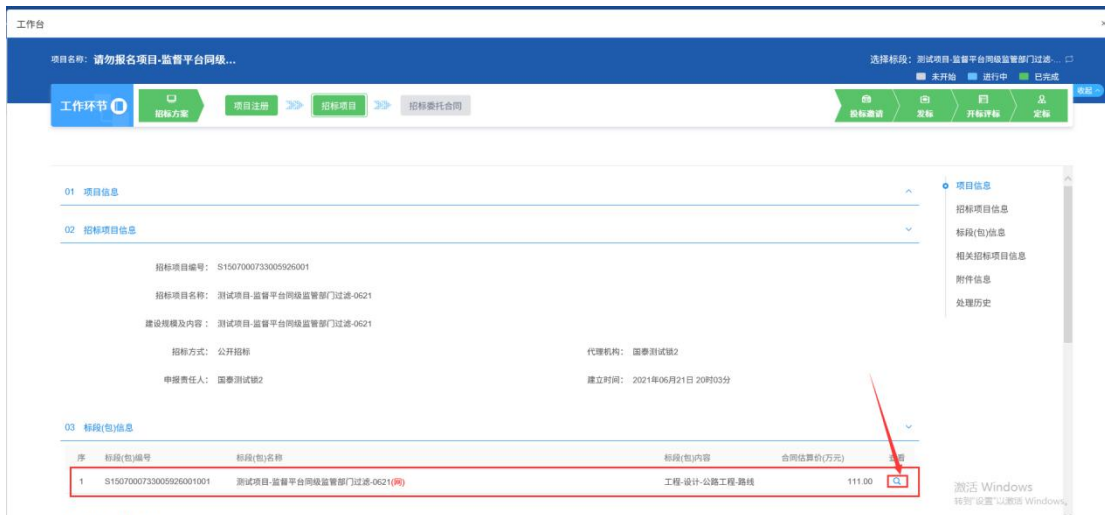
（工作环节按钮绿色表示已完成，蓝色表示进行中，灰色未进行）

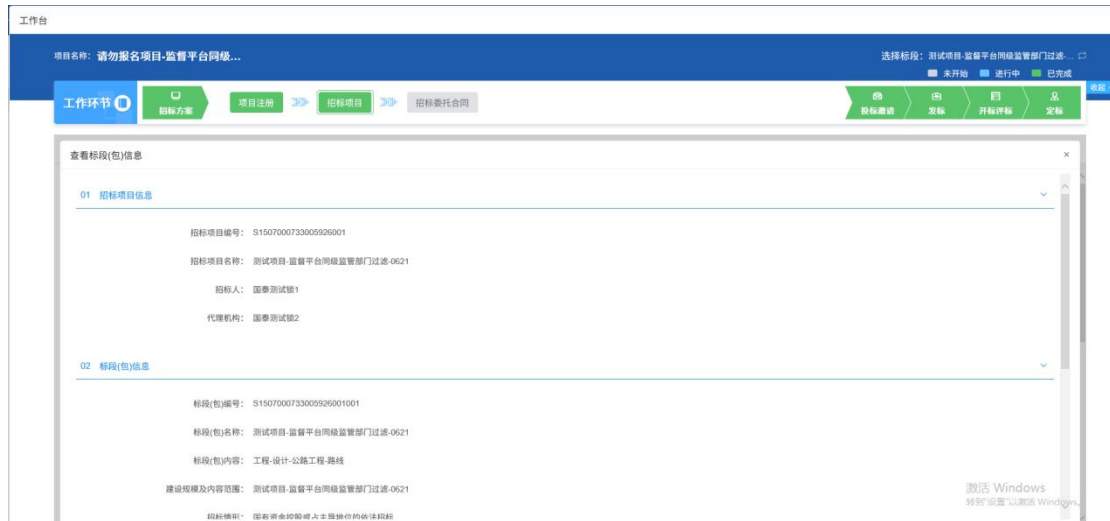


项目存在多标段的，可点击右上角按钮进行选择。如下图：



可查看标段包中信息，比如 在【招标项目】环节，点击标段包查看按钮。如下图：



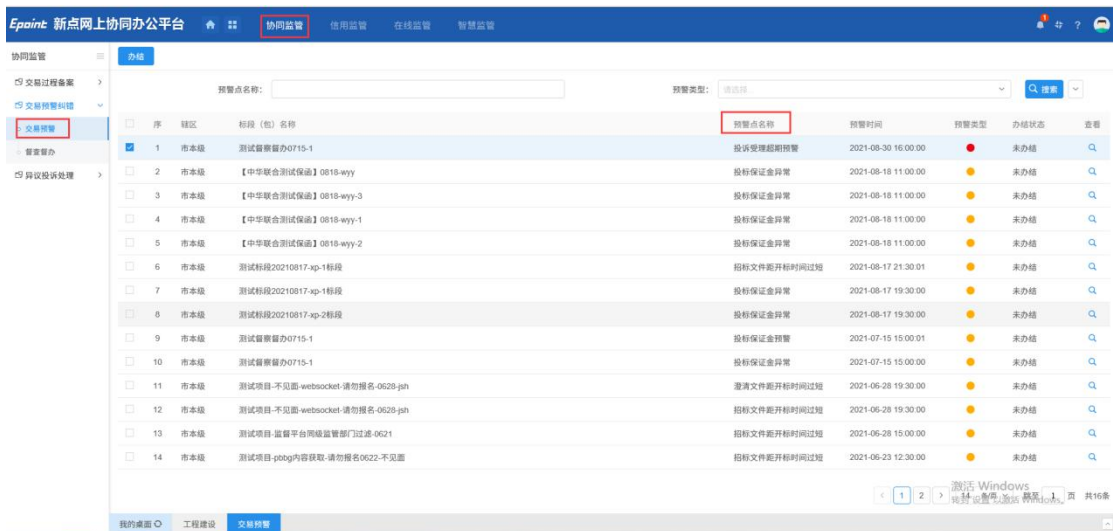


3.2、交易预警纠错

3.2.1、交易预警

功能说明：根据设定的预警点，对交易平台交易过程中触发条件的预警信息进行查看和处理。

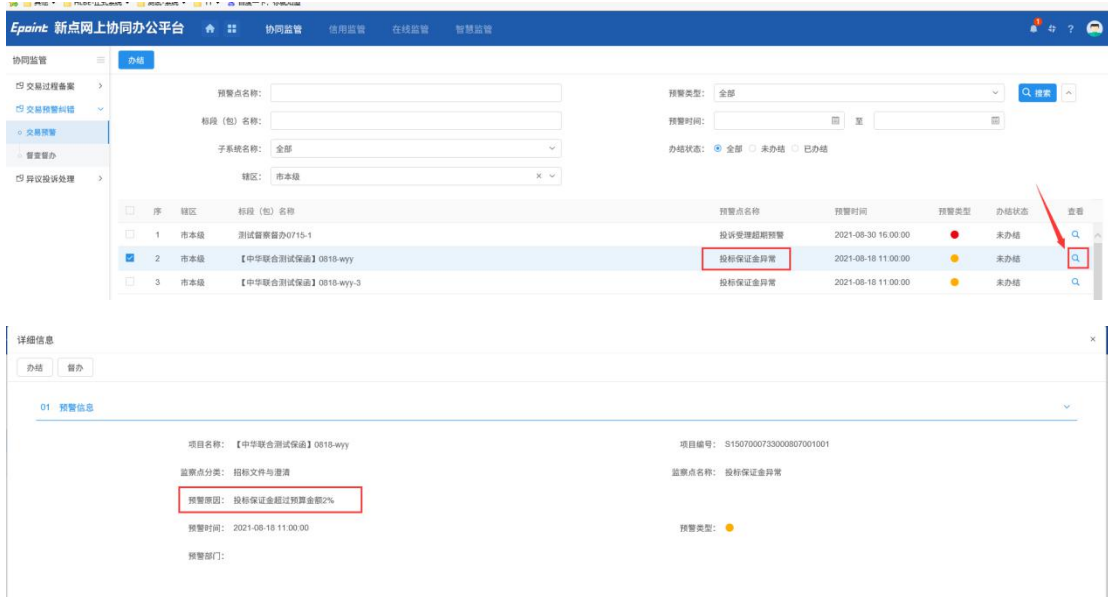
点击【交易预警】系统根据预警点，对各交易环节作出预警，预警类型按钮颜色（红色，黄色，绿色）代表不同程度的预警信息。



比如预警点名称：保证金异常。点击查看，可以看到预警原因：投标保证金超过预算金额 2%

根据《招标投标法实施条例》：第二十六条 招标人在招标文件中要求投标人提交投标保证金的，投标保证金不得超过招标项目估算价的 2%。

如果标段的投标保证金设置的金额大于项目注册时的估算价格 2%，交易平台会给该项目对应的监管部门人员发送预警信息。如下图



监管部门收到预警后，可对该条预警进行办结或发送督办至交易平台。如下图：



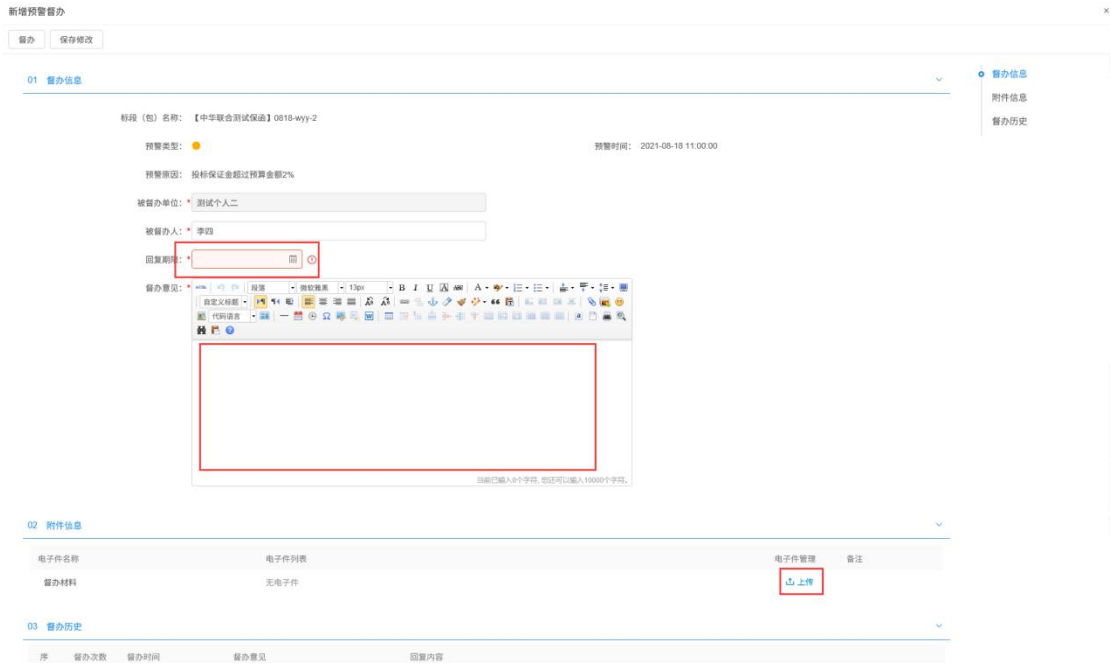
点击【办结】将不再预警，点击办结状态可查看已办结的信息



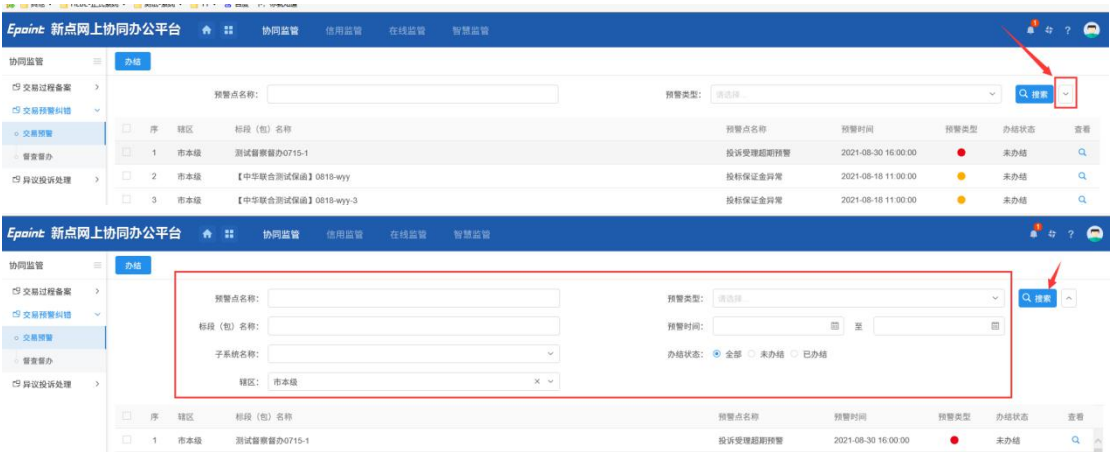
点击【督办】可对该项目的招标人发送督察督办，发送至交易平台招标人处。

输入督办意见，设置回复的期限，上传督办材料等，可对项目招标人进行多次督办。

如下图：



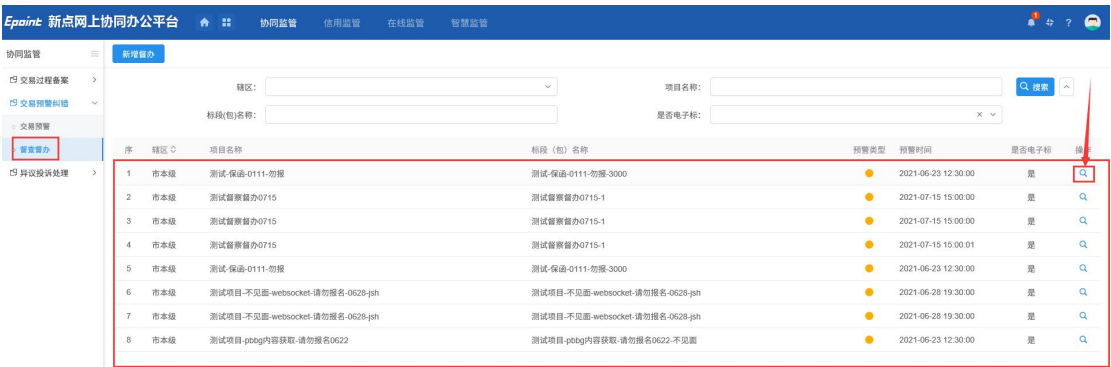
点击搜索展开按钮，可针对具体条件进行搜索



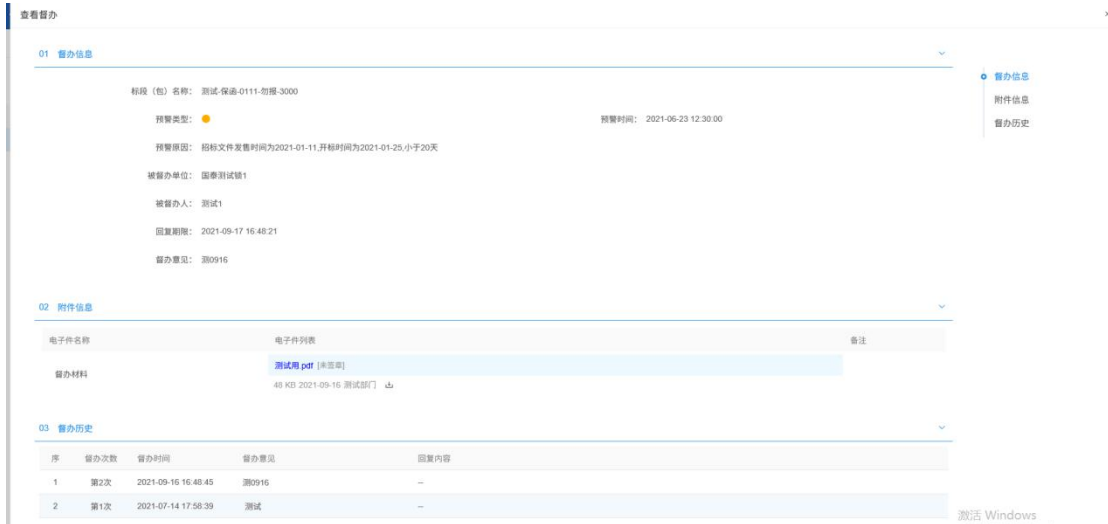
3.2.2、督察督办

功能说明：对已触发的预警进行督办处理，督办结果会推送至交易平台招标人处。

点击【督察督办】展示已进行督办的信息



可查看已督办的详细内容和督办历史



点击【新增督办】并选择想要督办的预警点，编辑督办意见，设置回复的期限，上传督办材料等，最终发送至交易平台招标人处，招标人收到该条督办信息后进行回复和处理。再将回复处理结果推送至监管部门账号，监管部门查看后可进行再次督办，直至办结无问题后办结此预警。

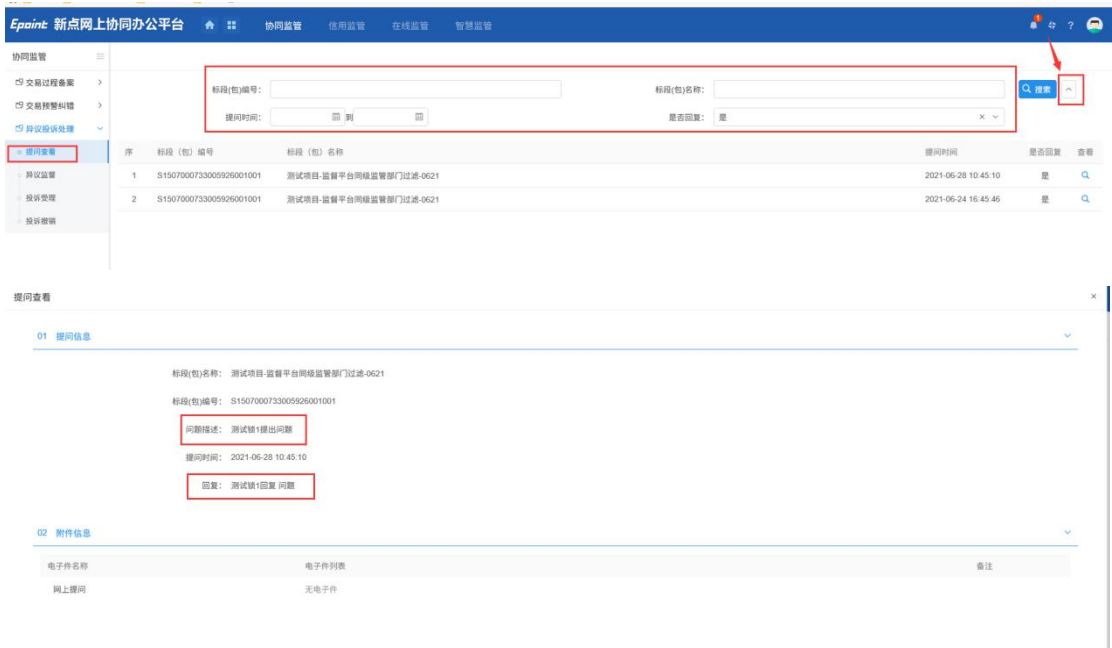


3.3、异议投诉处理

3.3.1、提问查看

功能说明：实现提问内容及回复信息的查看

点击【提问查看】展开搜索条件进行搜索，可对投标、招标人之间，提问和回复的内容进行查看，如图：



3.3.2、异议监督

功能说明：实现异议内容及处理结果的查看

点击【异议监督】，可对投标、招标人之间，提出的异议和回复的内容进行查看，如图：

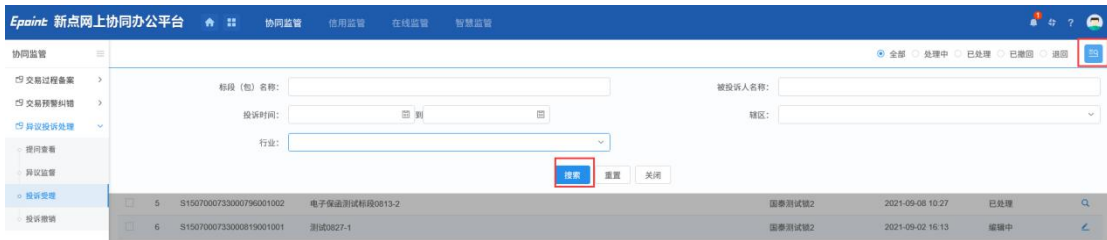




3.3.3、投诉受理

功能说明：接收并处理投诉人通过交易平台提交的投诉信息并处理。

点击【投诉受理】展开搜索条件进行搜索：



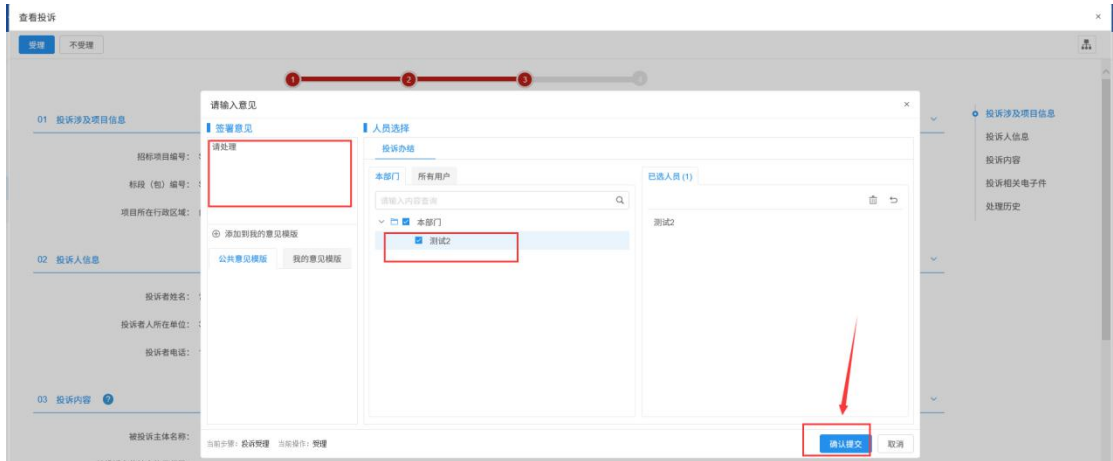
若交易乙方（投标人）在交易平台对交易过程某一环节发起了投诉，那么此条投诉信息会自动推送至行政监督平台对应的行业主管部门下，行业主管部门在投诉处理列表中可查看到投诉信息。可以看到是待受理状态，点击操作按钮



可以选择【受理】或【不受理】上方展示投诉的工作流程进度




点击【受理】编辑签署意见，指定本部门的受理人员后点击【确认提交】提交后此项投诉会流转至指定人员处，进行受理

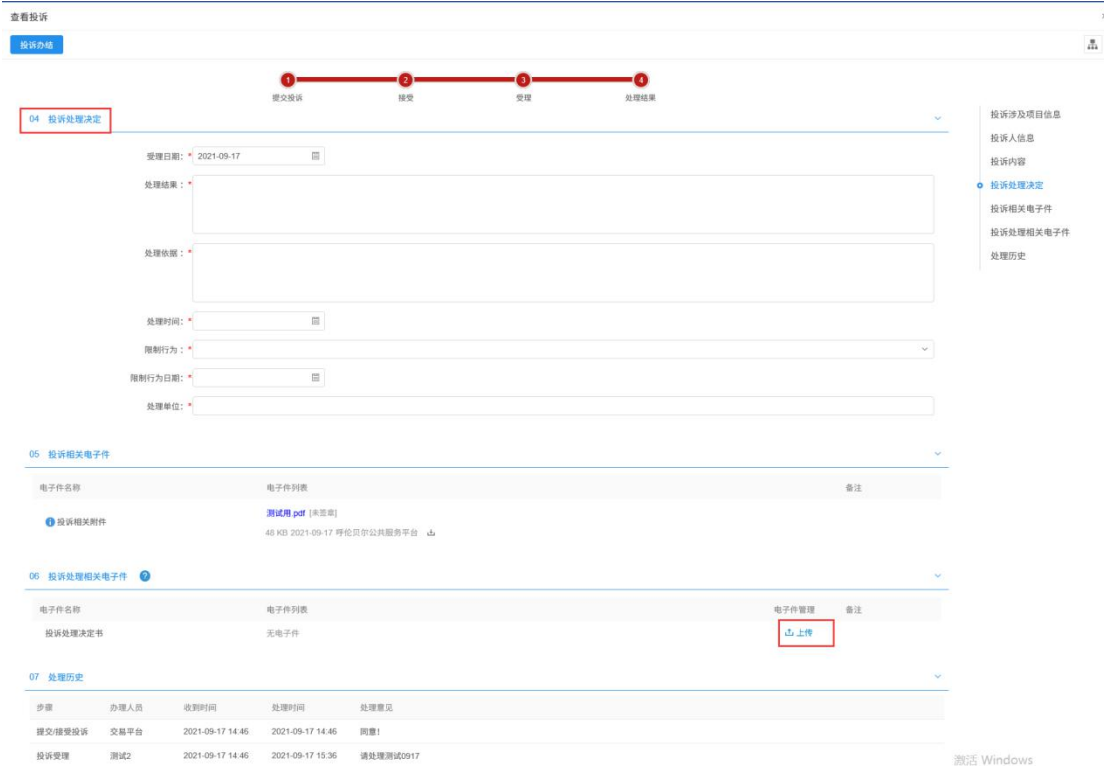


指定好受理人员后，此项投诉 状态变成“已受理待处理”状态



点击后面  操作按钮，编辑投诉处理决定处理结果并上传投诉处理决定书。无问题

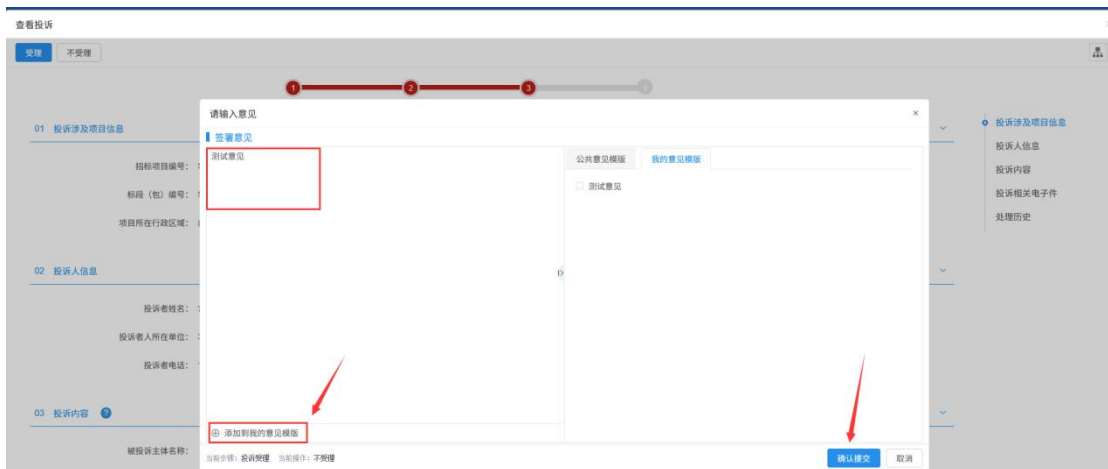
后点击【投诉办结】按钮，投诉处理情况会推送至交易平台投标人处。



办结后此项投诉状态变成【已处理】



点击【不受理】输入签署意见，也可编辑常用意见标签，点击【确认提交】后状态变成不受理。不受理投诉会推送至交易平台投标人处，可查看不受理意见。



序	标段编号	标段名称	投标人姓名	提交时间	状态	操作
1	S1507000733000829001004	测试标段保函标段0908-5	国泰测试2	2021-09-17 15:51	不接受	🔍
2	S1507000733000829001001	测试标段保函标段0908-1	国泰测试2	2021-09-17 14:49	已受理待处理	🔍
3	S1507000733000827001001	双信封测试大厅需求-0913-启动	国泰测试2	2021-09-16 09:51	已处理	🔍
4	S1507000733000796001002	电子保函测试标段0813-2	国泰测试2	2021-09-13 15:59	已处理	🔍
5	S1507000733000817001001	国泰测试-保函标段启动0827-1	国泰测试2	2021-09-13 10:18	编辑中	🔍
6	S1507000733000818001001	国泰测试-0827评标结束-流标测试项目-1	国泰测试2	2021-09-13 09:52	编辑中	🔍

四、信用监管

4.1、信用评价

4.1.1、招标代理评分

功能说明：对招标代理信用状况进行评价

点击【招标代理评分】-【新增信用评价】按钮选择招标代理单位，对招标代理进行信用评定

序	单位名称	统一社会信用代码	主体类型	诚信分数	提交时间	审核状态	操作
1	中创城投有限公司呼伦贝尔市分公司	91150702MA13TNEY2H	招标代理	80.00	2021-06-15 17:14	审核通过	🔍
2	瀚鼎项目管理有限公司	91370100267157963N	招标代理	80.00	2021-05-19 19:26	审核通过	🔍

选择对应诚信类型包括：良好行为加分、不良行为扣分。

选择加分或扣分项，点击【评审】进行打分

01 打分信息

企业名称: 新点测试-0608 统一社会信用代码: 91320594060153238B

主体类型: 招标代理 诚信分数: 暂无分数

诚信分数类型: 良好行为加分

诚信分数周期: 本年有效

公示结束日期: 2021-09-21 本次诚信加分: 分数失效日期: 2021-12-31

诚信分数说明:

02 良好行为加分

打分项名称:

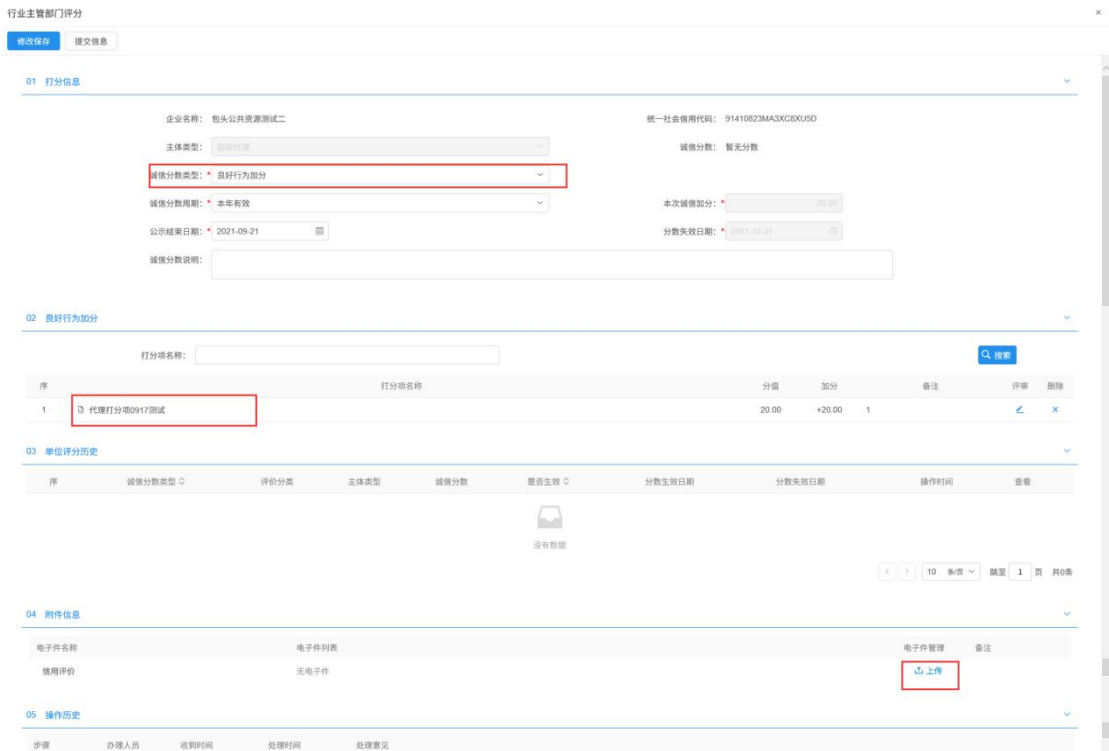
序	打分项名称	分值	加分	备注	评审	删除
1	代理打分项0917测试	20.00	-	1	🔍	🔍



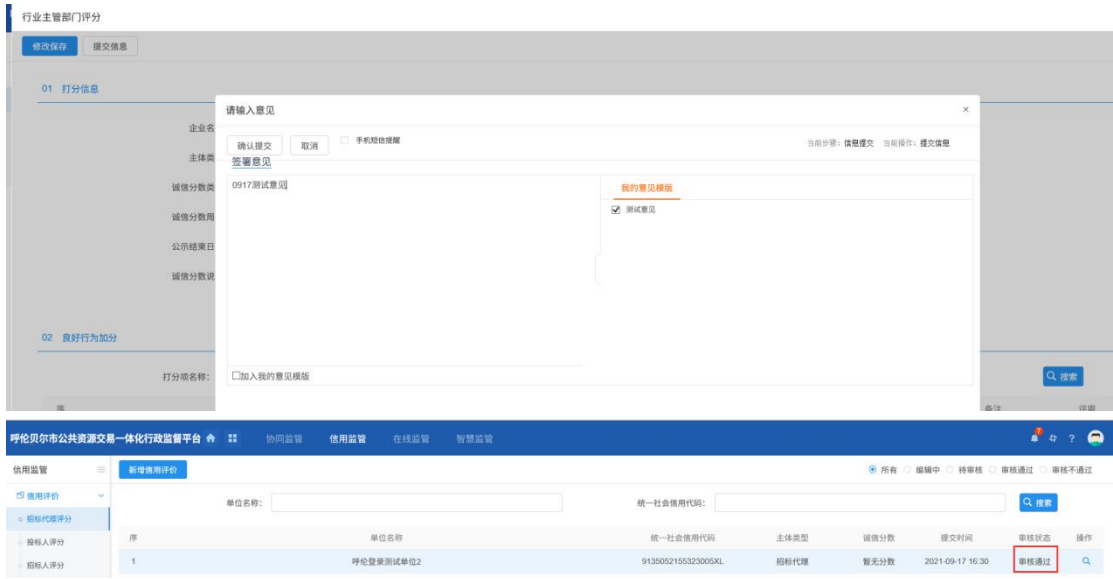
(加分/扣分项 在评分点维护中可进行增加和删除)

可上传信用评价相关电子件。诚信分数满分为 100 分，可设置诚信分数有效时间等参数。

如下图：



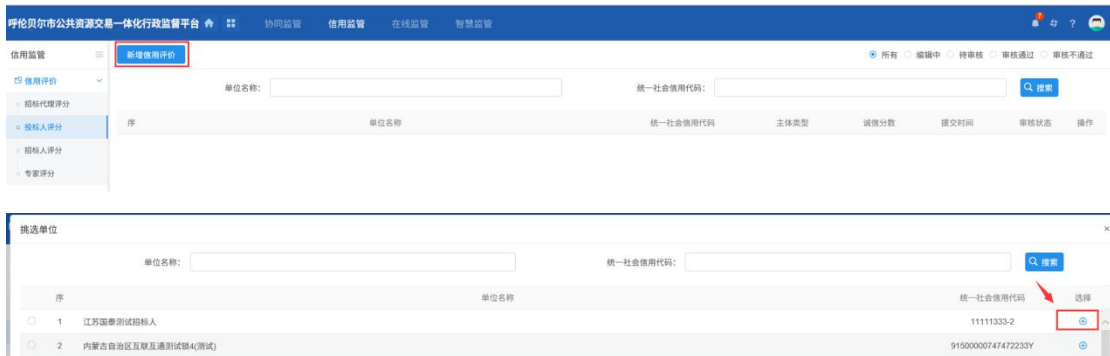
所有信息编辑完成【提交信息】输入意见【确认提交】后将自动审核通过，列表将产生该招标代理信用记录，可进行查看



4.1.2、投标人评分

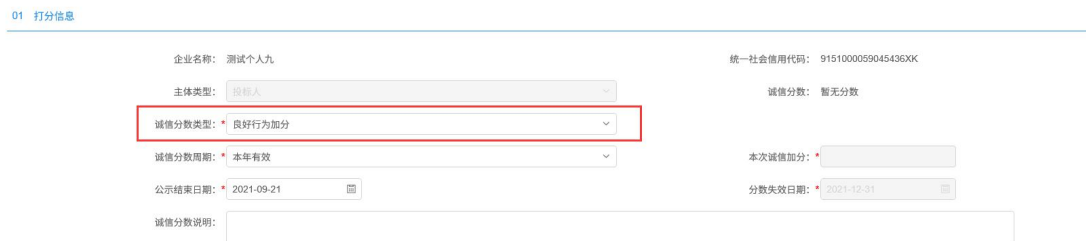
功能说明：对投标人信用状况进行评价

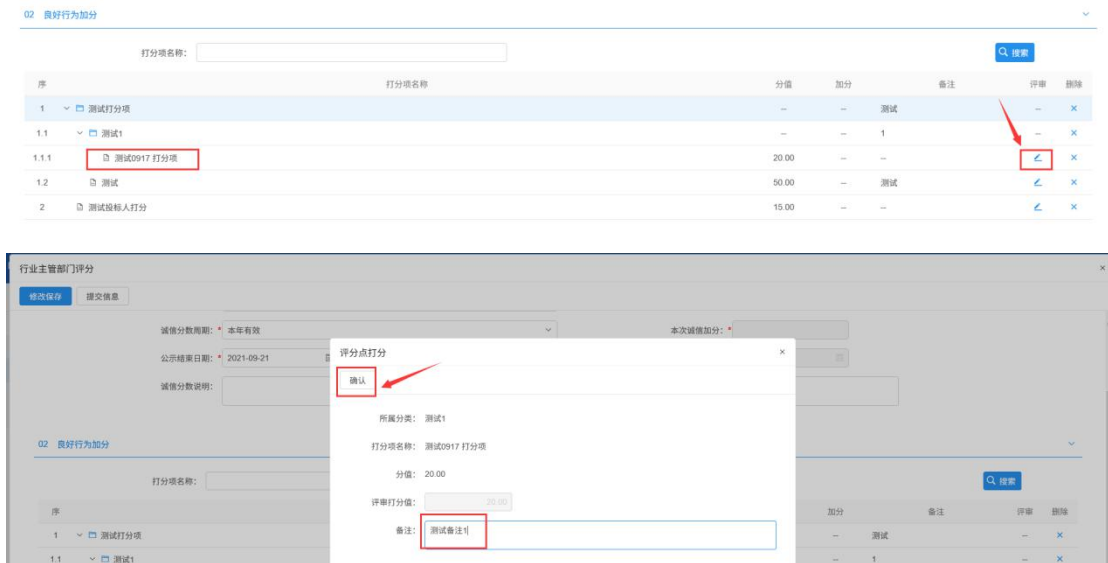
点击【投标人评分】-【新增信用评价】按钮选择投标单位，对投标人进行信用评定，如下图所示：



选择诚信类型包括：良好行为加分、不良行为扣分。

选择加分或扣分项，点击【评审】进行打分

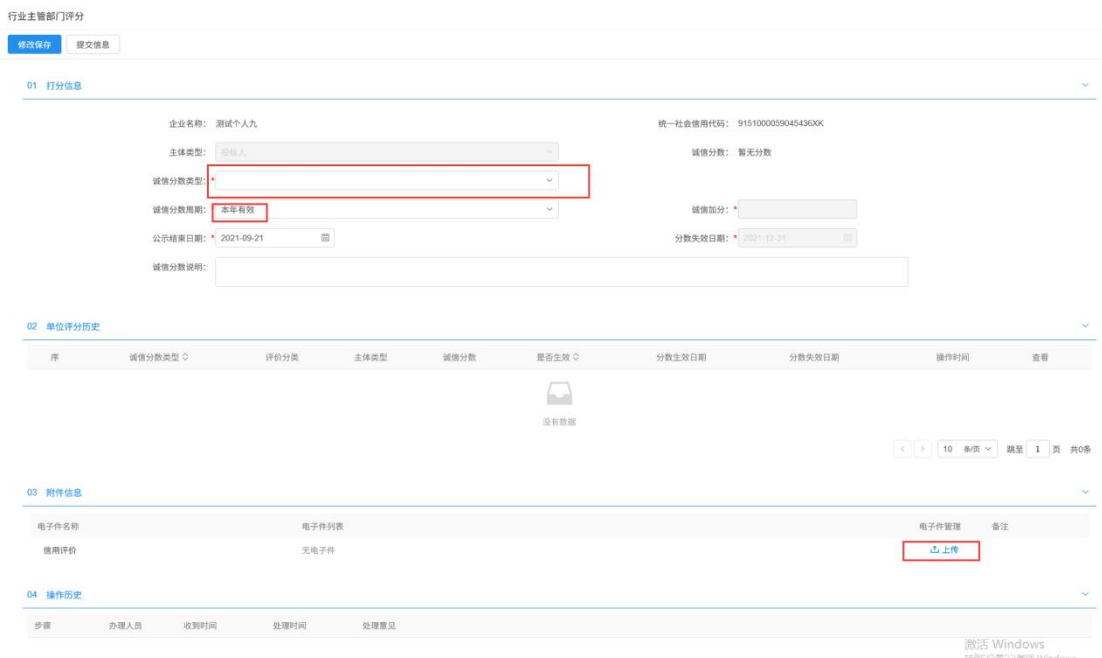




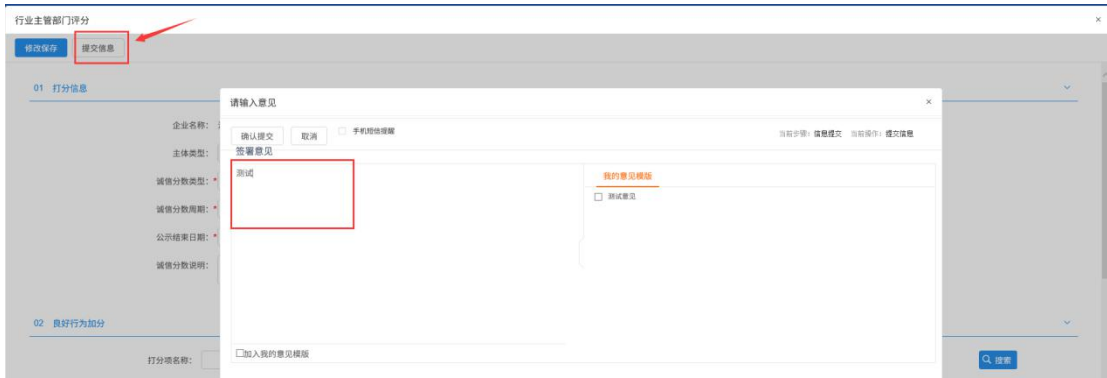
(加分/扣分项 在评分点维护中可进行增加和删除)

可上传信用评价相关电子件。诚信分数满分为 100 分，可设置诚信分数有效时间等参数。

如下图：



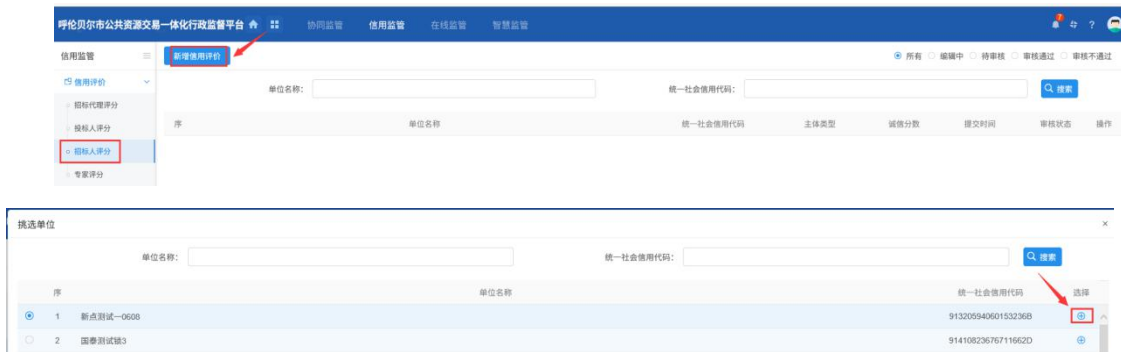
所有信息编辑完成【提交信息】输入意见【确认提交】后将自动审核通过，列表将产生该投标人信用记录。可进行查看



4.1.3、招标人评分

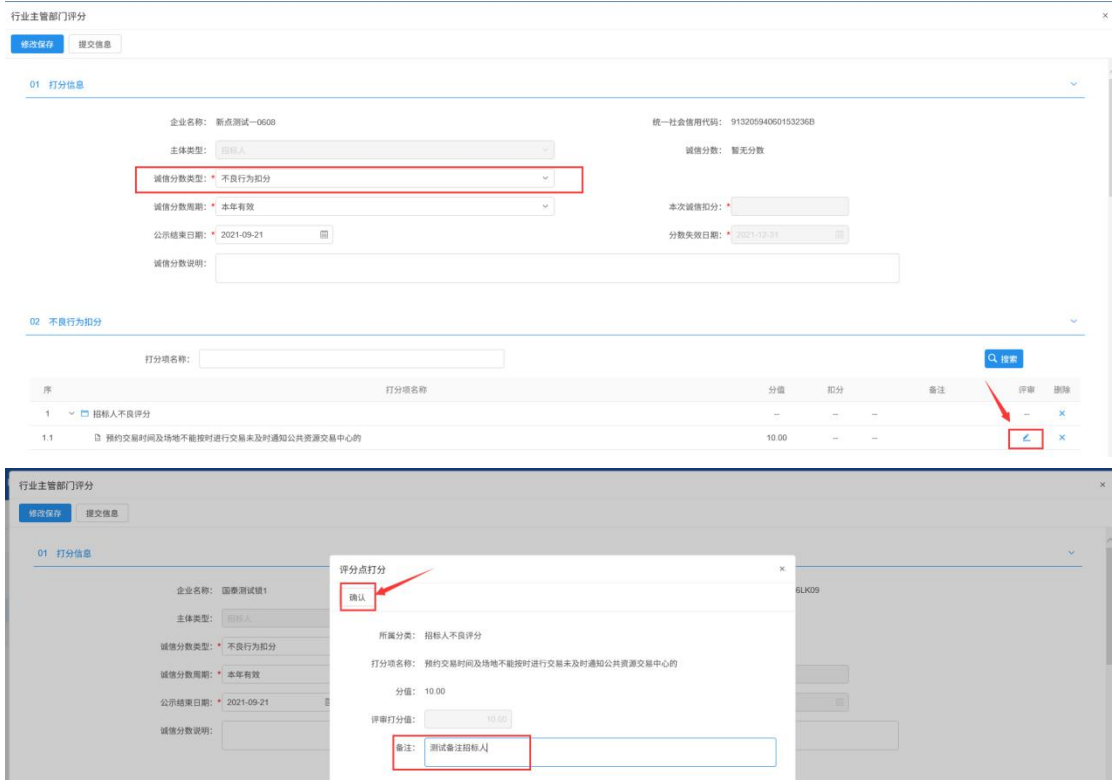
功能说明：对招标人信用状况进行评价

点击【招标人评分】-【新增信用评价】按钮选择招标单位，对招标人进行信用评定，如下图所示：



选择诚信类型包括：良好行为加分、不良行为扣分。

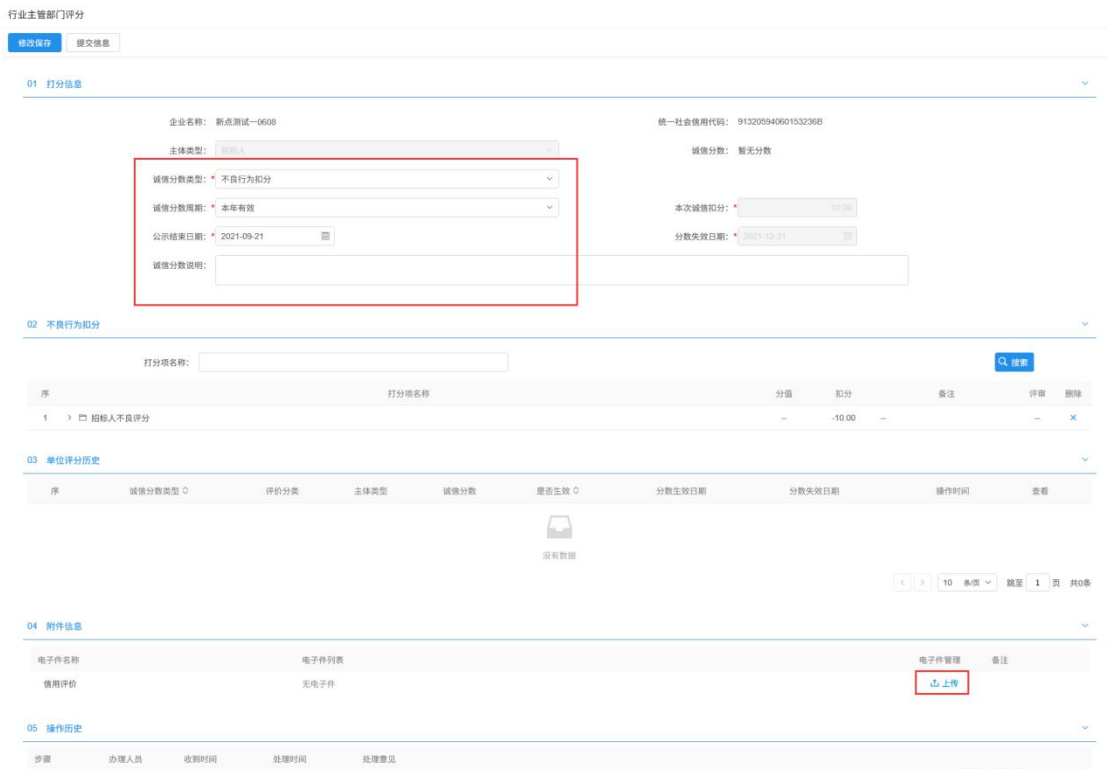
选择加分或扣分项，点击【评审】进行打分



(加分/扣分项 在评分点维护中可进行增加和删除)

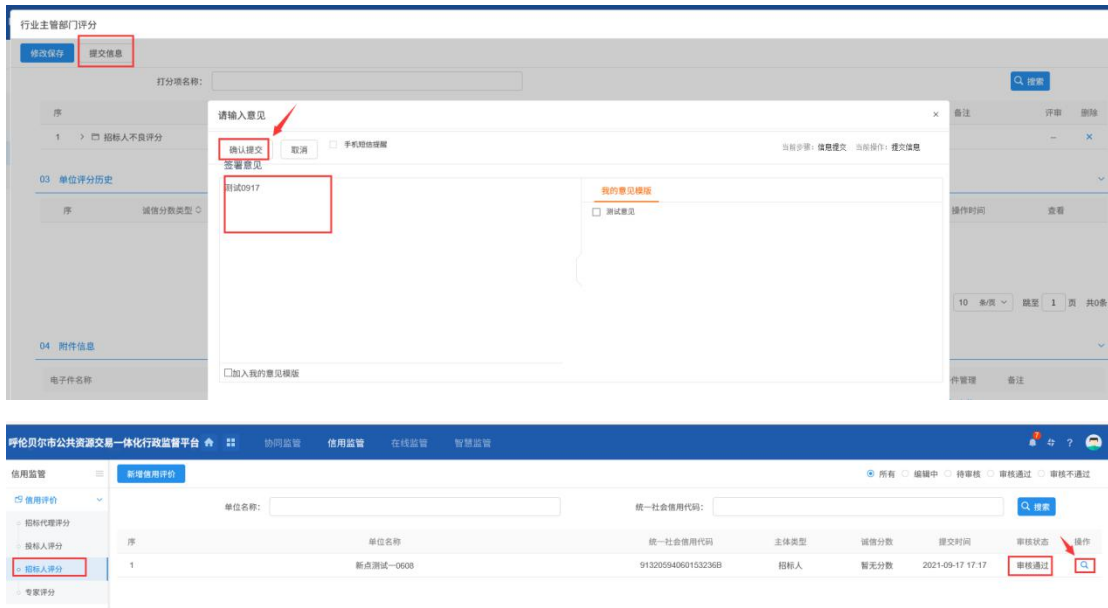
可上传信用评价相关电子件。诚信分数满分为 100 分，可设置诚信分数有效时间等参数。

如下图：



所有信息编辑完成【提交信息】输入意见【确认提交】后将自动审核通过，列表将产生

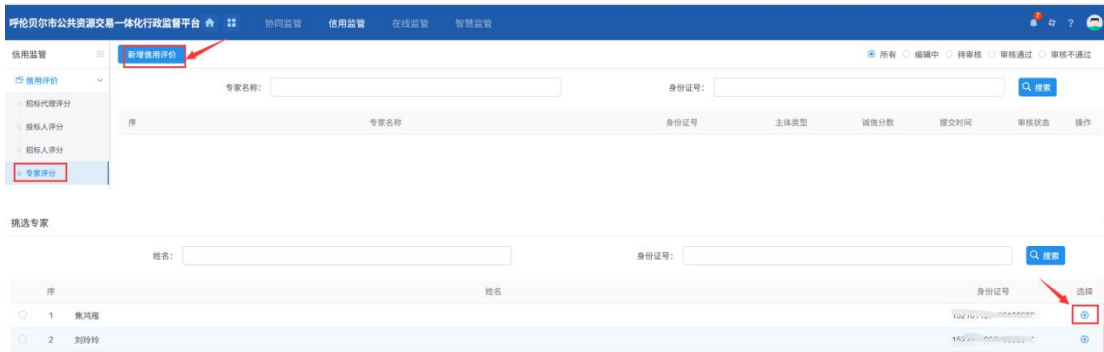
该招标人信用记录。可进行查看



4.1.4、专家评分

功能说明：对专家信用状况进行评价

点击【专家评分】-【新增信用评价】按钮选择专家进行信用评定，如下图：



选择诚信类型包括：良好行为加分、不良行为扣分。

选择加分或扣分项，点击【评审】进行打分

行业主管部门评分

修改保存 提交信息

01 打分信息

专家名称: 焦鸿雁 身份证号: 152101197306100628

主体类型: 评审专家

诚信分数类型: 不良行为扣分

诚信分数有效期: 本年有效

公示结束日期: 2021-09-21

诚信分数说明:

本次诚信扣分:

分数失效日期: 2021-12-31

02 不良行为扣分

打分项名称:

序	打分项名称	分值	扣分	备注	评审	删除
1	评审专家不良评分	-	-	-	-	-
1.1	在市场主体诚信信息库提供虚假信息的	20.00	-	-	✓	✕

行业主管部门评分

修改保存 提交信息

01 打分信息

专家名称: 焦鸿雁 身份证号: 152101197306100628

主体类型: 评审专家

诚信分数类型: 不良行为扣分

诚信分数有效期: 本年有效

公示结束日期: 2021-09-21

诚信分数说明:

02 不良行为扣分

打分项名称:

评分点打分

确认

所属分类: 评审专家不良评分

打分项名称: 在市场主体诚信信息库提供虚假信息的

分值: 20.00

评审打分值: 20.00

备注: 测试备注0917

(加分/扣分项 在评分点维护中可进行增加和删除)

可上传信用评价相关电子件。诚信分数满分为 100 分，可设置诚信分数有效时间等参数。

如下图:

行业主管部门评分

修改保存 提交信息

01 打分信息

专家名称: 焦鸿雁 身份证号: 152101197306100628

主体类型: 评审专家

诚信分数类型: 不良行为扣分

诚信分数有效期: 本年有效

公示结束日期: 2021-09-21

诚信分数说明:

02 不良行为扣分

打分项名称:

序	打分项名称	分值	扣分	备注	评审	删除
1	评审专家不良评分	-	-	-	-	-

03 专家评分历史

序	诚信分数类型	评价分类	主体类型	诚信分数	是否生效	分数生效日期	分数失效日期	操作时间	查看
没有数据									

04 附件信息

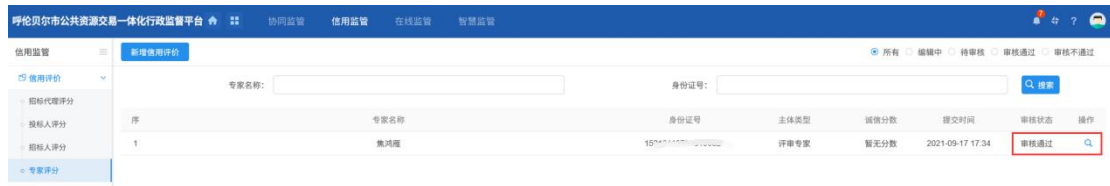
电子件名称	电子件列表	电子件管理	备注
信用评价	无电子件	上传	

05 操作历史

步骤	办理人员	收到时间	处理时间	处理意见
没有数据				

所有信息编辑完成【提交信息】输入意见【确认提交】后将自动审核通过，列表将产生

该专家信用记录。可进行查看



4.2、评分点维护

4.2.1、良好评分点维护

功能说明：对良好评分点进行查看、修改、删除等维护，可在评价各主体时选择。

可进行评分点新增，也可对已有良好评分点进行修改和删除操作

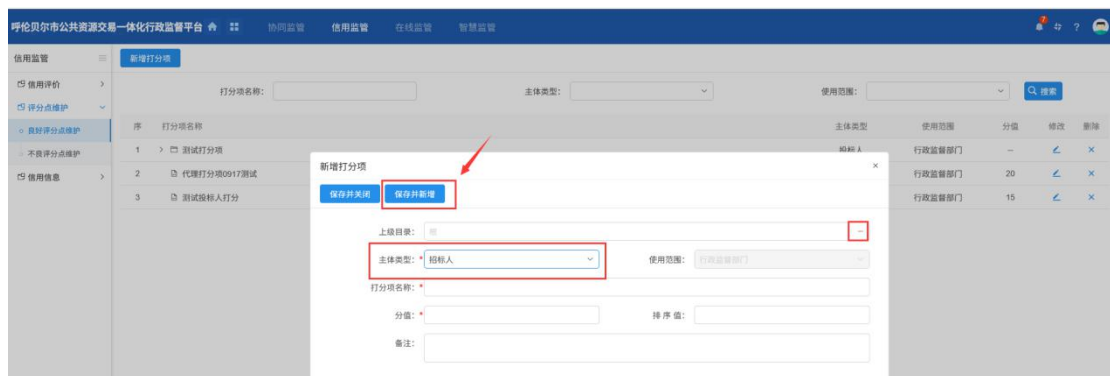
点击【新增打分项】进行良好评分点新增

如下图：



选择打分项目录，默认是在根目录，选择对应的主体类型，设置名称和分值等信息。

【保存并新增】进行下一评分点新增，已保存的评分项可在对各主体新增信用评价时勾选到。



保存后展示到打分项列表中

序	打分项名称	主体类型	使用范围	分值	修改	删除
1	测试打分项	招标人	行政监督部门	-	↶	✕
2	代理打分项0917测试	招标代理	行政监督部门	20	↶	✕
3	测试	招标人	行政监督部门	25	↶	✕

4.2.2、不良评分点维护

功能说明：对不良评分点进行查看、修改、删除等维护，可在评价各主体时选择。

可进行评分点新增，也可对已有不良评分点进行修改和删除操作

点击【新增打分项】进行不良评分点新增

如下图：

序	打分项名称	主体类型	使用范围	分值	修改	删除
1	招标人不良评分	招标人	行政监督部门	-	↶	✕
2	招标代理不良评分	招标代理	行政监督部门	-	↶	✕
3	投标人不良评分	投标人	行政监督部门	-	↶	✕
4	评审专家不良评分	评审专家	行政监督部门	-	↶	✕

选择打分项目录，默认是在根目录，选择对应的主体类型，设置名称和分值等信息。【保存并新增】进行下一评分点新增，已保存的评分项可在对各主体新增信用评价时勾选到。

序	打分项名称	主体类型	使用范围	分值	修改	删除
1	招标人不良评分	招标人	行政监督部门	-	↶	✕
2	招标代理不良评分	招标代理	行政监督部门	-	↶	✕
3	投标人不良评分	投标人	行政监督部门	-	↶	✕
4	评审专家不良评分	评审专家	行政监督部门	-	↶	✕

保存后展示到打分项列表中

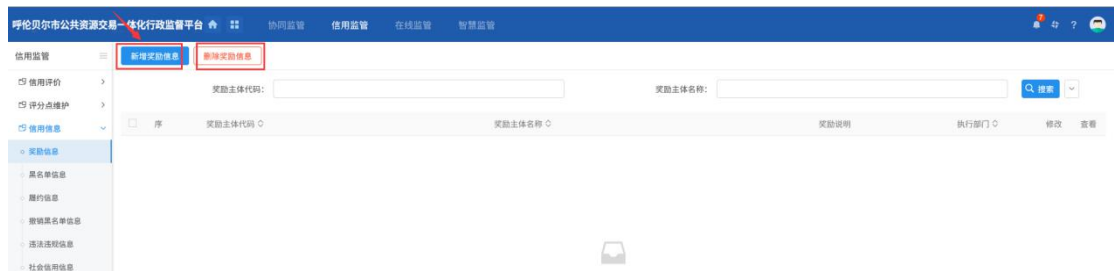
序	打分项名称	主体类型	使用范围	分值	修改	删除
1	测试专家打分项	评审专家	行政监督部门	20	↶	✕
2	招标人不良评分	招标人	行政监督部门	-	↶	✕
3	招标代理不良评分	招标代理	行政监督部门	-	↶	✕
4	投标人不良评分	投标人	行政监督部门	-	↶	✕
5	评审专家不良评分	评审专家	行政监督部门	-	↶	✕

4.3、信用信息

功能说明：对各主体信用信息进行维护。

4.3.1、奖励信息

点击【新增奖励信息】



选择奖励主体类别、主体角色，设置公开范围等必要信息，上传相关附件。

点击【修改保存】如下图：



可对已保存的奖励信息进行修改、删除，选中删除等操作



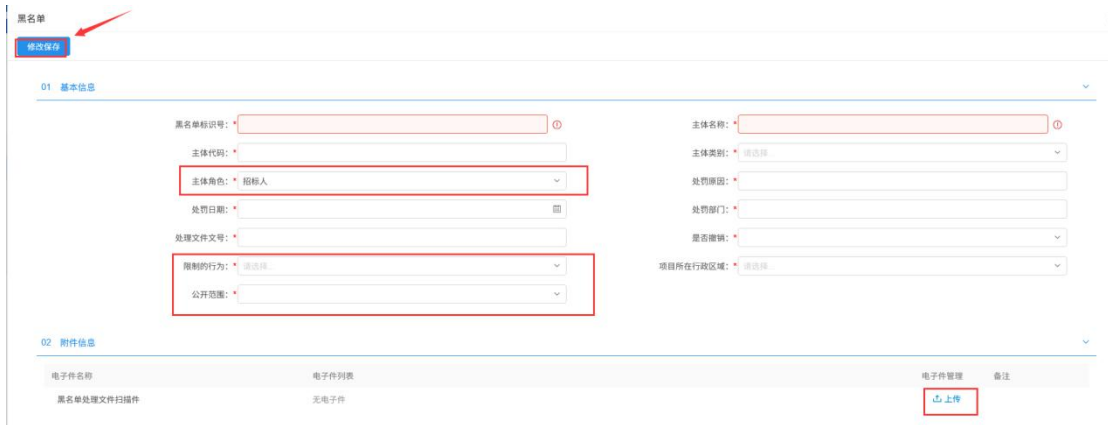
4.3.2、黑名单信息

点击【新增黑名单】



选择和填写主体角色、处罚原因、限制行为、公开范围等必要信息，上传相关处理附件。

点击【修改保存】如下图：



可对已保存的黑名单信息进行修改、查看，选中删除等操作



4.3.3、履约信息

点击【新增履约信息】



填写项目信息，选择和填写主体类别、主体名称、主体角色、公开范围等信息，上传相关附件。

所有信息填写无误后点击【修改保存】如下图：

履约信息

修改保存

01 基本信息

招标项目名称: * 测试项目0917	招标项目编号: * 测试项目0917
标段(包)编号: * 12121221	标段(包)名称: * 测试项目0917
主体代码: * 11313134333	主体名称: * 测试项目0917
主体类别: * 法人	主体角色: * 招标人
合同金额: * 0917	合同金额币种: * 人民币
合同金额单位: * 万元	合同工期: * 34
合同签署时间: * 2021-09-17 19:36:11	质量达标状况: * 合格
安全达标状况: * 合格	环保达标状况: * 不合格
工期(天): * 55	合同结算金额(元): * 231
合同完成时间: * 2021-09-17 19:36:41	履约信息递交时间: * 2021-09-17 19:36:27
发布部门: * 测试项目0917	处理文件文号: * 测试项目0917
统一交易标识码: * 13131-21-1213-131-31	公开范围: * 社会公开
项目所在行政区域: * 北京市	

02 附件信息

电子件名称: 电子件列表

履约信息相关文件扫描件: 无电子件

电子件管理: 上传

可对已保存的履约信息进行修改、查看，选中删除等操作

呼伦贝尔市公共资源交易一体化行政监督平台

新增履约信息 | 新增履约信息

序	标段(包)编号	招标项目名称	标段(包)名称	主体名称	主体类别	修改	查看
1	12121221	测试项目0917	测试项目0917	测试项目0917	法人		

4.3.4、撤销黑名单信息

点击【新增撤销黑名单信息】

呼伦贝尔市公共资源交易一体化行政监督平台

新增撤销黑名单信息 | 新增撤销黑名单信息

主体代码: _____ 主体名称: _____

序	主体代码	主体名称	撤销理由	执行部门	修改	查看
保存数据						

选择和填写主体类别、主体角色、公开范围、执行部门等必要信息，上传撤销黑名单处理文件附件。

所有信息填写无误后点击【修改保存】如下图：

可对列表中已保存的撤销黑名单信息进行修改、查看，选中删除等操作

序	主体代码	主体名称	撤销理由	执行部门	修改	查看
1	131131313	测试用黑名单信息	测试用黑名单信息	测试用黑名单信息	修改	查看

4.3.5、违法违规信息

点击【新增违法违规信息】

序	标段(包)名称	标段(包)编号	主体名称	主体类别	修改	查看
1	测试	-	测试	法人	修改	查看
2	测试	-	测试	自然人	修改	查看
3	1	-	1	自然人	修改	查看

选择和填写违规事项名称、违规时间、违规类型、主体类别、奖励或处罚类型等必要信息，上传违法违规处理附件。

所有信息填写无误后点击【修改保存】【提交发布】如下图：

可对列表中已发布的违法违规信息进行修改、查看，选中删除等操作

标段(包)编号	标段(包)名称	主体名称	主体类别	修改
1	测试	测试	法人	[修改]
2	测试	测试	自然人	[修改]
3	1	1	自然人	[修改]

4.3.6、社会信用信息

点击【新增社会信用信息】

选择和填写主体名称、主体类别、主体角色、数据内容等必要信息。

所有信息填写无误后点击【修改保存】如下图：

可对列表中已保存的社会信用信息进行修改、查看，选中删除等操作



五、在线监管

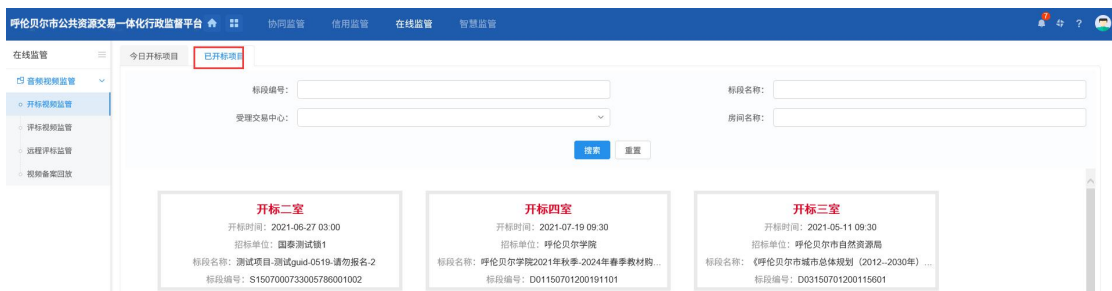
5.1、音频视频监控

5.1.1、开标视频监控

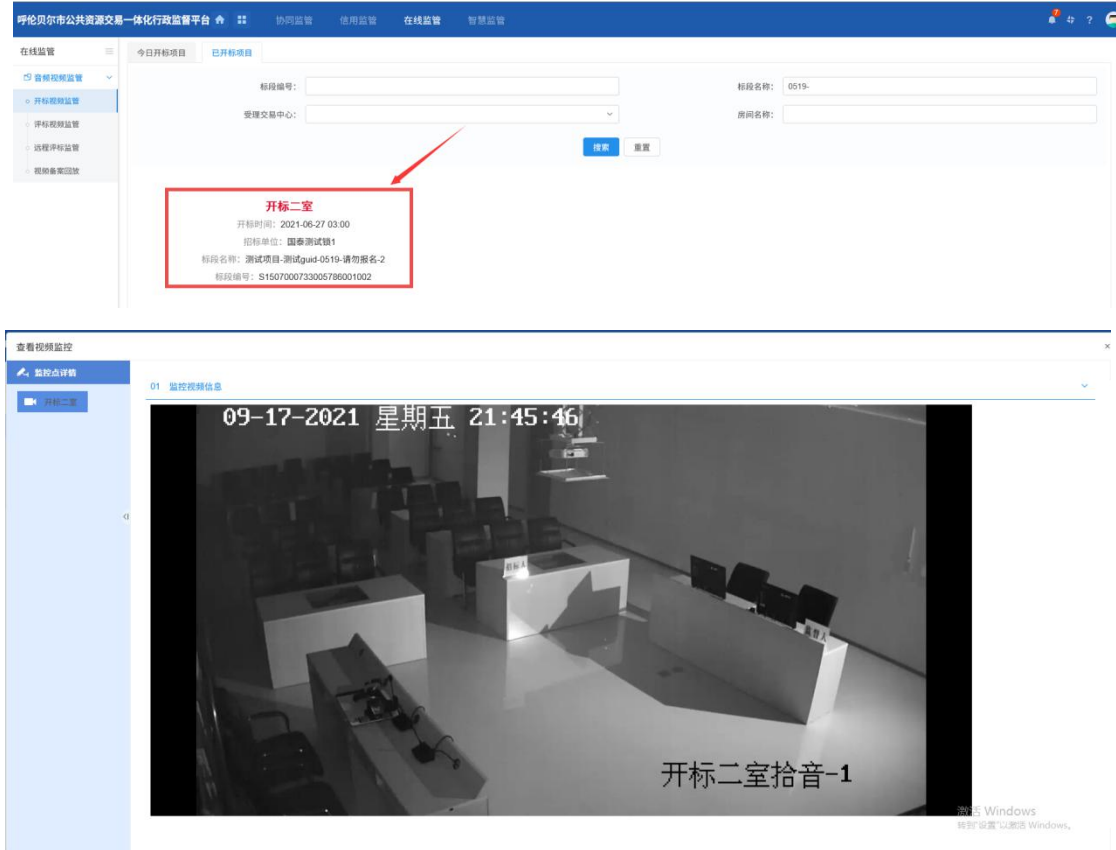
功能说明：查看开标过程中实时视频监控画面和听到现场人员讲话声音

按钮【今日开标项目】【已开标项目】可切换查看已开标和今日开标的项目信息。

下方展示开标室名称，可以查看到开标时间、项目信息。可按标段编号、标段名称、房间名称等条件进行搜索。



点击开标室名称，进行开标视频查看，开标时可看到实时场景画面，也可以听到开标室声音。如下图：



5.1.2、评标视频监管

功能说明：查看评标过程中实时视频监控画面和听到现场人员讲话声音

按钮【今日评标项目】【已评标项目】可切换查看已评标和今日评标的项目信息。

下方展示评标室名称，可以查看到开标时间、项目信息。可按标段编号、标段名称、房间名称等条件进行搜索。



点击开标室名称，进行评标视频查看，评标时可看到室内实时场景画面，也可以听到评标室声音。如下图：



六、智慧监管

6.1、交易大数据分析、查询

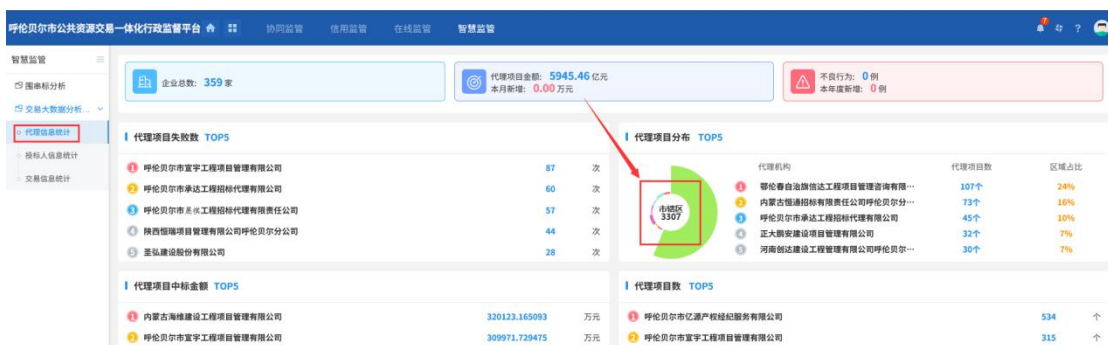
功能说明：展示各交易主体交易过程中交易数据统计与查询。

6.1.1、代理信息统计

展示全市代理相关信息，如：企业家数、代理项目金额、不良行为等总体数统计。

代理项目失败数量、项目分布、项目中标金额、代理项目 TOP5 数据。

其中代理项目分布统计：鼠标悬停在箭头指向圆圈空白处并向外滑出可具体查看代理公司在各旗市区项目分布情况和区域占比。如下图：



6.1.2、投标人信息统计

展示全市投标人相关信息，如：企业家数、投标人项目金额、不良行为等总体数统计

展示每个资本区间本地和外地的企业家数；

折线图展示近一年中每个月份各类投标人参与情况（参与次数）；

投标人中标区域统计，近一年投标人参与情况投标人中标金额 TOP5。如下图：



6.1.3、交易信息统计

展示全市交易信息情况，如：当日公告统计、市场活跃情况、全年交易领域占比，项目交易过程、在库企业等。鼠标悬停在箭头所指处，可查看全年各类交易项目的交易金额、交易宗数。如：工程建设、国有产权等。右下方展示全年各业务公告发布数量。

如下图：

